



ДЕПАРТАМЕНТ НАУКИ,
ПРОМЫШЛЕННОЙ ПОЛИТИКИ
И ПРЕДПРИНИМАТЕЛЬСТВА
ГОРОДА МОСКВЫ



ИНСТРУМЕНТЫ РАЗВИТИЯ ФАРМАЦЕВТИЧЕСКИХ ПРОИЗВОДСТВ В ГОРОДЕ МОСКВЕ

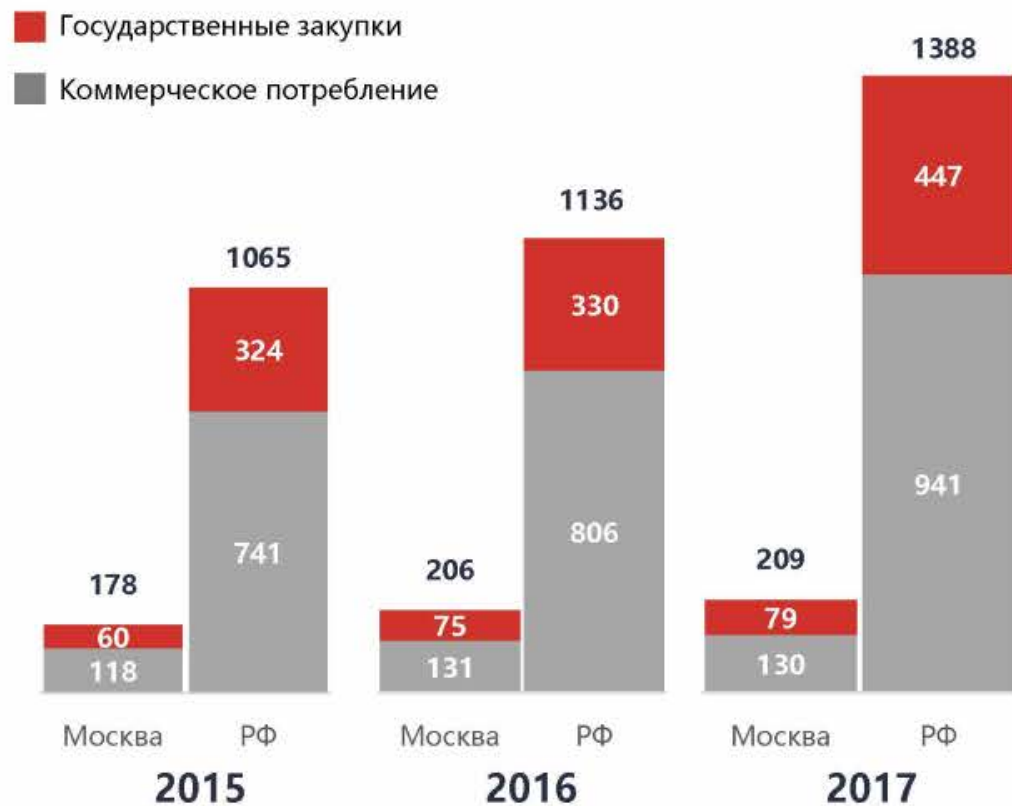
27 АВГУСТА 2018



III ВСЕРОССИЙСКАЯ
GMP-КОНФЕРЕНЦИЯ

ФАРМАЦЕВТИЧЕСКИЙ РЫНОК В 2017 Г.

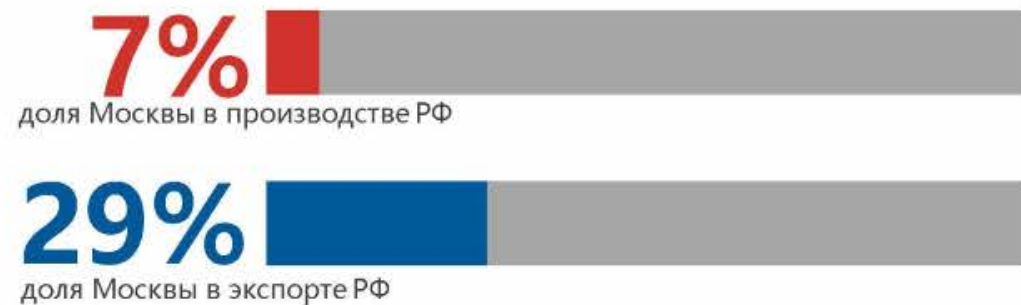
Динамика потребления лекарственных препаратов (ЛП) в Москве и РФ (млрд руб.)¹



Роль Москвы в потреблении ЛП¹



Роль Москвы в производстве² и экспорте ЛП³



1- Источник: RNC Pharma, DSM Group
2 - По топ-32 Московских предприятий, Источник: RNC Pharma
3 - Источник: ФТС

ПОТЕНЦИАЛЬНЫЕ НИШИ ДЛЯ ЛОКАЛИЗАЦИИ ФАРМАЦЕВТИЧЕСКОГО ПРОИЗВОДСТВА

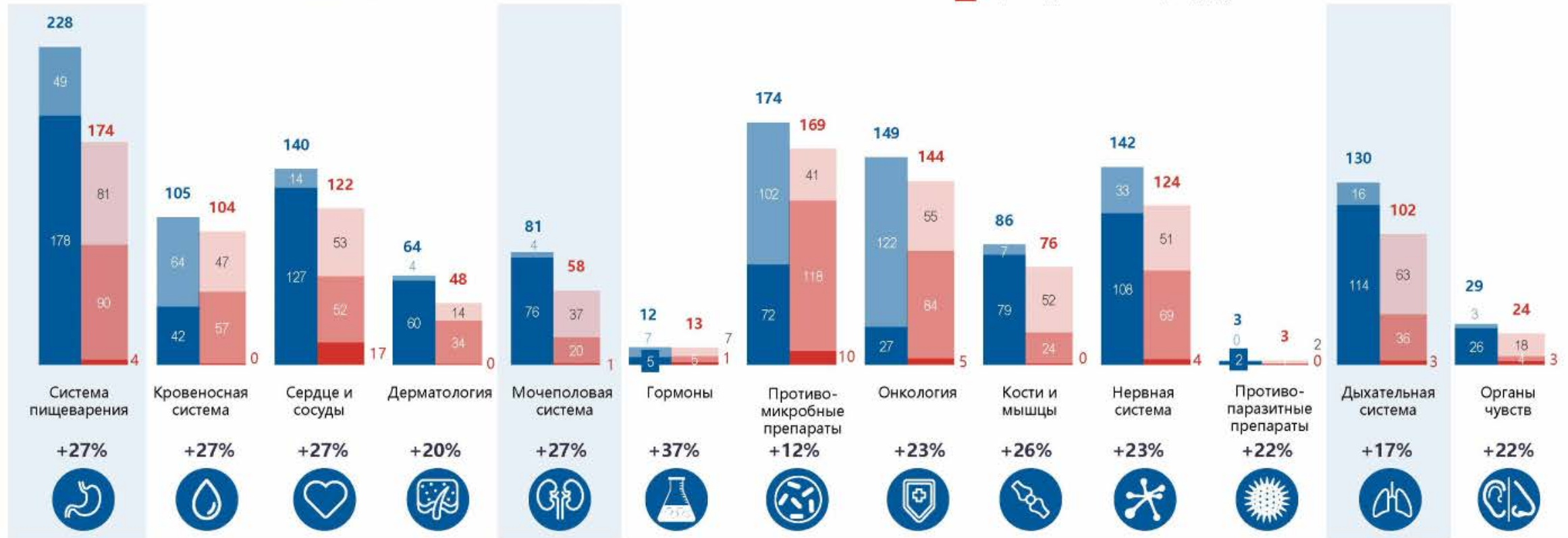
СТРУКТУРА ПРОИЗВОДСТВА И ПОТРЕБЛЕНИЯ В СЕГМЕНТАХ ПО АТС-ВОЗ¹, 2017

СПРОС: ■ Коммерческий сегмент в РФ, млрд руб.
■ Госзакупка в РФ, млрд руб.

+27% Прирост потребления по категории, % (2017 / 2016)

ПРЕДЛОЖЕНИЕ: ■ Импорт в РФ, млрд руб.

■ Производство в РФ (без Москвы)², млрд руб.
■ Производство в Москве², млрд руб.



НАИБОЛЕЕ ПЕРСПЕКТИВНЫЕ НИШИ – ПРЕПАРАТЫ ДЛЯ ЛЕЧЕНИЯ СИСТЕМЫ ПИЩЕВАРЕНИЯ, ДЫХАТЕЛЬНОЙ И МОЧЕПОЛОВОЙ СИСТЕМЫ

¹АТС-ВОЗ: анатомо-терапевтическая классификация лекарственных средств Всемирной организации здравоохранения. Данные RNC Pharma и DSM Group (производство и импорт – в ценах производителям / импортера; потребление – в ценах реализации)
² – включая упаковку «in-bulk» импорта на тер-ии РФ

ИНФРАСТРУКТУРА МОСКВЫ ДЛЯ ФАРМАЦЕВТИЧЕСКОЙ ПРОМЫШЛЕННОСТИ

КАДРЫ

12,5 >>> **7,2** >>> **8,4 / 1,2%**
млн чел. населения¹ млн чел. экономически активного населения¹ тыс чел., занятых в фармацевтической промышленности²

6 + **2** >>> **695**
ВУЗов³ СУЗа³ студентов в год³

ПАРТНЕРЫ

32
фармацевтических предприятия⁴

82
НИИ в сфере медицины⁶

80
тыс. больничных коек в Москве¹
- 7% от общего числа по РФ

939
амбулаторно-поликлинических организации – 5% от общего числа по РФ¹

150
лечебно-профилактических учреждений в Москве¹
- 3% от общего числа по РФ

РЫНОК МОСКВЫ

18%
госзаказа РФ

14%
коммерческого потребления РФ⁵

+17%
темп прироста потребления в 2015-2017 гг

4 992
аптеки в Москве¹
- 8% от общего числа по РФ

ПЛОЩАДКИ

11
предприятий с площадками для контрактного производства

1
ОЭЗ «Технополис «Москва»

33 >>>
Технопарка

В 10 технопарках уже работает **38** компаний-производителей ЛП и мед изделий

¹ Росстат, Мосгорстат ² ДНПП³ по специальностям «Фармация» и «Биотехнология» (мед. ВУЗы)
Источник: postupi.online, ucheba.ru и оф. сайты ВУЗов

⁴ ТОП-32 Московских предприятия

⁵ Данные RNC Pharma, DSM Group ⁶ Анализ ГБУ «АГР»

АКТУАЛЬНЫЕ МЕРЫ ПОДДЕРЖКИ ДЛЯ ФАРМАЦЕВТИЧЕСКОЙ ПРОМЫШЛЕННОСТИ

НАЛОГОВЫЕ ЛЬГОТЫ И ПРЕФЕРЕНЦИИ

ИПП ПО СОЗДАНИЮ ПРОМКОМПЛЕКСА

Налог на прибыль – **12,5%**

Налог на имущество – **0%**

Налог на землю – **0,7%**

Аренда земли – **0,01% кадастровой стоимости земли**

ОЭЗ

Налог на прибыль – **0%**

Налог на имущество – **0%**

Транспортный налог – **0%**

Налог на землю – **0%**

Взносы во внебюджетные фонды – **21%**

для технико-внедренческой деятельности

НДС и пошлины на ввозимые иностранные

товары и оборудование – **0%**

Льготный выкуп земельного участка - **1%** от кадастровой стоимости

Бесплатное присоединение к инженерным сетям

СТИМУЛИРОВАНИЕ СПРОСА

ОФСЕТНЫЙ КОНТРАКТ

Государственный контракт на поставку товара, предусматривающий встречные инвестиционные обязательства поставщика-инвестора по созданию или модернизации и (или) освоению производства такого товара на территории субъекта Российской Федерации

ОБЪЕМ ИНВЕСТИЦИЙ

не менее 1 млрд рублей

СРОК ДЕЙСТВИЯ КОНТРАКТА

до 10 лет

ДОПОЛНИТЕЛЬНЫЕ ПРЕФЕРЕНЦИИ

- право без торгов заключать договоры с государственными заказчиками данного региона
- предоставление земельных участков в аренду по льготным ставкам и без торгов

СУБСИДИИ И ЗАЙМЫ

СУБСИДИИ

на уплату процентов по кредитам на строительно-монтажные работы

до 300
млн руб.
в год

на уплату процентов по займам на приобретение отдельных видов оборудования

до 200
млн руб.
в год

на уплату лизинговых платежей

до 100
млн руб.
в год

на оплату услуг присоединение к инфраструктуре

до 100
млн руб.
на проект

ЗАЙМЫ

Московский фонд поддержки промышленности и предпринимательства

займы **до 100**
млн руб. на 5 лет
под 2-5% годовых

ВЫХОД НА ЭКСПОРТ

ИНФОРМАЦИОННО- КОНСУЛЬТАЦИОННАЯ ПОДДЕРЖКА

- таможенное, юридическое, налоговое консультирование
- проверка торговых барьеров
- подготовка экспортных документов
- проверка иностранного контрагента
- экспортная аналитика
- бухгалтерский учет

ПОДДЕРЖКА В ПРОДВИЖЕНИИ

- «Сделано в Москве»,
- E-COMMERCE,
- Экспортный каталог города Москвы
- Финансирование затрат на участие в выставках

до 100%
финансирование

ИСТОРИИ УСПЕХА

6 ПРОМЫШЛЕННЫХ КОМПЛЕКСОВ



>17% среднее снижение налоговой нагрузки

38 РЕЗИДЕНТОВ ТЕХНОПАРКОВ

15 производителей лекарственных препаратов

23 производителя медицинских изделий

Локализованы в **10** технопарках

2 РЕЗИДЕНТА ОЭЗ

BIOCAD
Biopharmaceutical Company

ЗАО «БИОКАД»

Запуск производства планируется в 2021 году

BRIGHT WAY GROUP

ООО «Брайт Вэй Индастриз»

Запуск производства планируется в 2019 году



21 000 м²

площадь комплекса зданий

15 резидентов в т.ч

- 5 резидентов-производителей
- 5 резидентов в области исследований

НОВЫЙ ПРОЕКТ



ИННОВАЦИОННО – ПРОИЗВОДСТВЕННЫЙ КЛАСТЕР Г. МОСКВЫ

> 20 000

высокотехнологичных предприятий

Поддержка кооперационных проектов